

# Interface block

## SB-P-SI-216-4A-0,6

Artículo 116075



DIRECTAMENTE AL PRODUCTO

**ingun**<sup>®</sup>

Partner for Future Technology

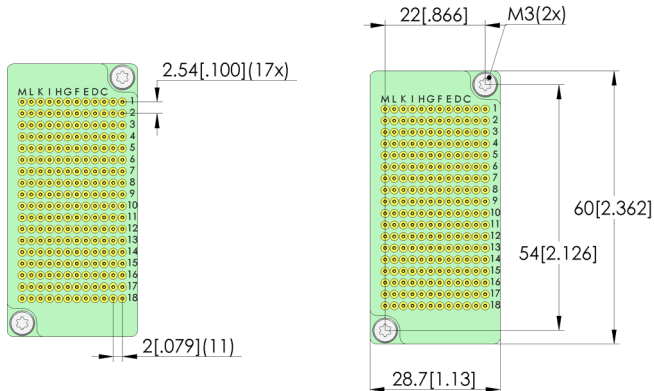
- Equipados con puntas de prueba INGUN
- Pernos wire-wrap alineados uniformemente en paralelo
- Utilizables en todas las fixturas con interfaz Pylon interna o externa
- Resistencias de transferencia uniformemente reducidas, y valores de medición repetibles
- Alta seguridad de contacto y calidad de transferencia
- Transferencia con seguridad de proceso de señales de baja tensión
- Regletas de enchufe prefabricadas como accesorios de conexión

### Utilización

Interface blocks (SB) are used to reliably transmit signals between test device and test system in internal and external Pylon interfaces. Signal blocks are suitable for the reliable transmission of low-voltage signals and hazardous voltages within the scope of their specification.

### Transferencia de señal

La transferencia de señales se realiza mediante dos bloques de interfaz contrapuestos, que están diseñados para una distancia de trabajo de  $15.1 \pm 0.5$  mm entre sus superficies de montaje.




### Datos generales

Grupo de productos:	Bloques de interfaz (SB)
Serie:	SB-SI
Tipo:	Bloque de señales
Modelo:	Lado de pieza de prueba
Tipo de accesorios:	Accesorios customizados
Equipamiento:	KT-158 06 (poste)
Peso:	0,034 kg
Temperatura mín.:	-30 °C
Temperatura máx.:	80 °C
Conforme RoHS:	Sí

### Datos eléctricos

Resistencia (Ri) típica de un GKS:	5 mOhm
------------------------------------	--------

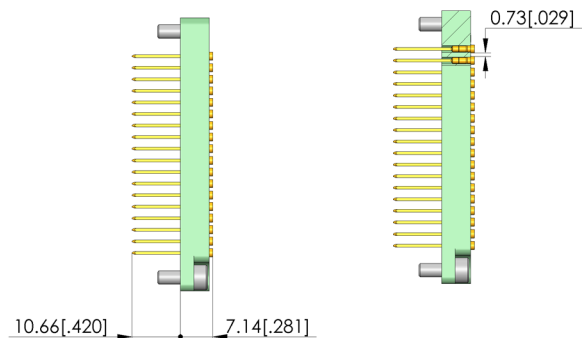
NEW



1:1

### Entrega

La entrega se realiza completamente equipada, incluyendo el material de montaje.



### Compatible con

Contraconector compatible 1:	SB-T-SI-216-4A
Juegos intercambiables para mesas de prueba manuales (ATS MA):	ATS MAxx

### Datos técnicos

Distancia de trabajo:	15,1 +/- 0,5 mm
Conexión:	Pernos wire-wrap
Cantidad de polos:	
Distancia (no cableado):	0,19 mm
Corriente máx. una GKS:	4 A
Corriente máx. todas las GKS:	0,5 A
Tensión máx.:	152 V
Pérdida de potencia máx.:	4 W
Sección transversal de cable mín.:	0,14 mm <sup>2</sup>

# Interface block

## SB-P-SI-216-4A-0,6

Artículo 116075



DIRECTAMENTE AL PRODUCTO

**ingun**<sup>®</sup>

Partner for Future Technology

### Accessories

Part no.	Designation	Version
Connector cable		
116063	ASK-BL12-F-G-0700-AWG26-GE	12-pole pre-equipped connector housing with stranded wires (700 mm long, yellow, pin-1 brown)
116060	ASK-BL12-F-G-0700-AWG26-GN	12-pole pre-equipped connector housing with stranded wires (700 mm long, green, pin-1 brown)
116061	ASK-BL12-F-G-0700-AWG26-SW	12-pole pre-equipped connector housing with stranded wires (700 mm long, black, pin-1 brown)
116062	ASK-BL12-F-G-0700-AWG26-RT	12-pole pre-equipped connector housing with stranded wires (700 mm long, red, pin-1 brown)
Matching interface block for test system side		
116076	SB-T-SI-216-4A	216-pole interface block for test system side

### INGUN Prüfmittelbau GmbH

Max-Stromeyer-Straße 162  
78467, Constance, Germany  
Phone +49 7531 8105-0  
Customer hotline +49 7531 8105-888  
Fax +49 7531 8105-65  
info@ingun.com

