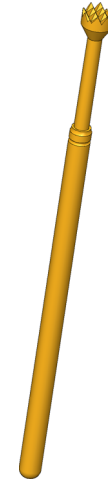



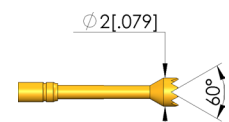
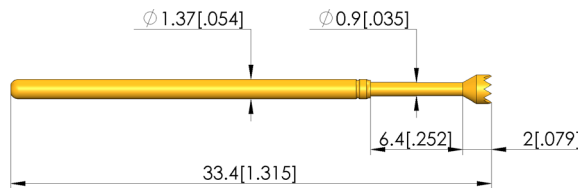
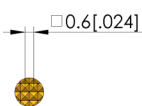


- Puntas de prueba probadas por millones para conectar tarjetas PCB
- Para un contacto óptimo en los puntos de prueba (p. ej. PADS, VIAs, y PINs) están disponibles diferentes formas de cabezal en diferentes diámetros y terminados.
- Diversas fuerzas del resorte disponibles, así como variantes con resortes de acero inoxidable para altas temperaturas
- Para ajustar las proporciones de carrera óptimas en la fixtura pueden realizarse diferentes alturas de montaje a través de la combinación de la punta de prueba con el receptáculo

### INGUN SELECTION



1:1



#### Datos generales

Grupo de productos:	ICT / FCT (Prueba Incircuit y de funcionamiento)
Subgrupo de productos:	GKS de carrera estándar
Serie:	GKS-100
Rejilla:	2,54 mm
Contacto de:	Poste
Magnético:	Sí
Modo de montaje:	Enchufable
Sistema de cambio rápido:	Sí
Altura de montaje ajustable:	No
Con sistema antigiro:	No
Casquillo de contacto compatible:	KS-100
Temperatura mín.:	-40 °C
Temperatura máx.:	80 °C
Conforme RoHS:	Sí

#### Datos sobre el tipo de cabeza

Forma del cabezal:	06 Acanalada/reticular
Diámetro de cabeza:	2 mm
Tipo de cabeza superficie:	A Oro
Tipo de cabeza material:	3 CuBe

#### Datos eléctricos

Capacidad de corriente / corriente nominal:	8 A
Resistencia (Ri) típica:	20 mOhm

#### Datos mecánicos

Longitud total:	33,4 mm
Diámetro de casquillo del perno:	1,37 mm
Carrera máxima:	6,35 mm
Precarga de muelle:	0,66 N
Medida E / dimensión del cuello:	00
Fuerza de resorte durante la carrera de trabajo:	2 N
Carrera de trabajo recomendada:	4,3 mm

#### INGUN Prüfmittelbau GmbH

Max-Stromeyer-Straße 162  
78467, Constance, Germany  
Phone +49 7531 8105-0  
Customer hotline +49 7531 8105-888  
Fax +49 7531 8105-65  
info@ingun.com



Más información sobre el tema  
ICT/FCT Puntas de prueba

