

Interface block

SB-T-SI-170-4A-Z

Artículo 38690



DIRECTAMENTE AL PRODUCTO

ingun[®]

Partner for Future Technology

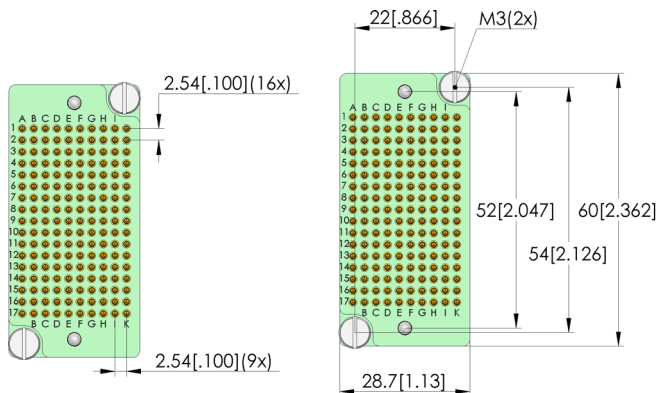
- Equipados con puntas de prueba INGUN
- Pernos wire-wrap alineados uniformemente en paralelo
- Utilizables en todas las fixturas con interfaz Pylon interna o externa
- Resistencias de transferencia uniformemente reducidas, y valores de medición repetibles
- Alta seguridad de contacto y calidad de transferencia
- Transferencia con seguridad de proceso de señales de baja tensión
- Regletas de enchufe prefabricadas como accesorios de conexión

Utilización

Interface blocks (SB) are used to reliably transmit signals between test device and test system in internal and external Pylon interfaces. Signal blocks are suitable for the reliable transmission of low-voltage signals and hazardous voltages within the scope of their specification.

Transferencia de señal

La transferencia de señales se realiza mediante dos bloques de interfaz contrapuestos, que están diseñados para una distancia de trabajo de 15.1 ± 0.5 mm entre sus superficies de montaje.



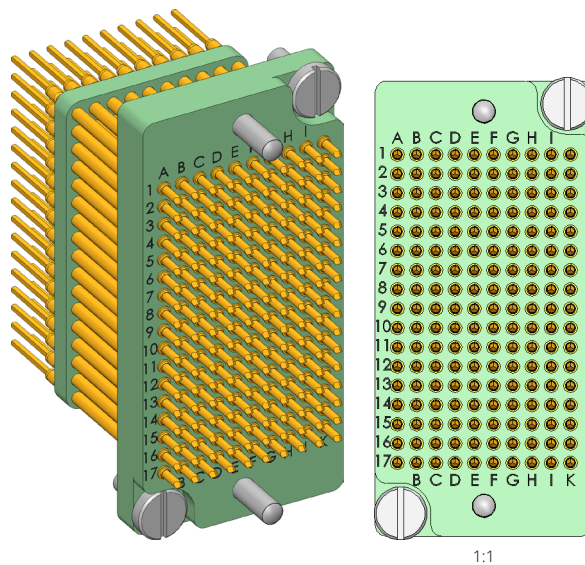
Datos generales

| | |
|---------------------|----------------------------|
| Grupo de productos: | Bloques de interfaz (SB) |
| Serie: | SB-SI |
| Tipo: | Bloque de señales |
| Modelo: | Lado del sistema de prueba |
| Tipo de accesorios: | Accesorios customizados |
| Equipamiento: | GKS-945-0005 & KS-94547 |
| Peso: | 0,035 kg |
| Temperatura mín.: | -30 °C |
| Temperatura máx.: | 80 °C |
| Conforme RoHS: | Sí |

Datos eléctricos

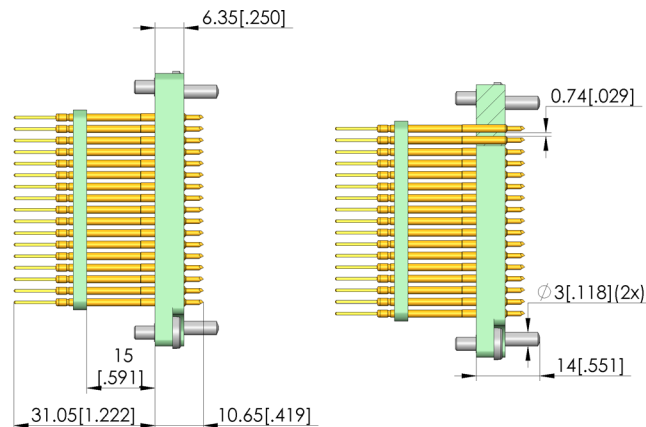
| | |
|------------------------------------|---------|
| Resistencia (Ri) típica de un GKS: | 20 mOhm |
|------------------------------------|---------|

INGUN SELECTION



Entrega

La entrega se realiza completamente equipada, incluyendo el material de montaje.



Compatible con

| | |
|--------------------------------|----------------------|
| Contraconector compatible 1: | SB-P-SI-170-4A-0,6-Z |
| Mesas de prueba manuales (MA): | MA 21xx |
| Receptor pilón: | RC-PYLON-12-V2 |

Datos técnicos

| | |
|------------------------------------|----------------------|
| Distancia de trabajo: | 15,1 +/- 0,5 mm |
| Centrado: | +/- 0,3 mm |
| Conexión: | Pernos wire-wrap |
| Carrera de trabajo GKS: | 2,6 mm |
| Distancia (no cableado): | 0,64 mm |
| Fuerza de resorte: | 187 N |
| Corriente máx. una GKS: | 4 A |
| Corriente máx. todas las GKS: | 1 A |
| Tensión máx.: | 510 V |
| Pérdida de potencia máx.: | 4 W |
| Sección transversal de cable mín.: | 0,25 mm ² |

Interface block

SB-T-SI-170-4A-Z

Artículo 38690



DIRECTAMENTE AL PRODUCTO

ingun[®]

Partner for Future Technology

Accessories

| Part no. | Designation | Version |
|-----------------|-------------------------------|---|
| Connector cable | | |
| 43371 | ASK-BL10-F-G-0700-AWG26-GE | 10 pole, 1x socket strip, yellow, pin-1 brown, 700 mm long |
| 43372 | ASK-BL10-F-G-0700-AWG26-GN | 10 pole, 1x socket strip, green, pin-1 brown, 700 mm long |
| 115176 | ASK-BL10-F-G-0700-AWG26-SW | 10 pole, 1x socket strip, black, pin-1 brown, 700 mm long |
| 115177 | ASK-BL10-F-G-0700-AWG26-RT | 10 pole, 1x socket strip, red, pin-1 brown, 700 mm long |
| 115174 | ASK-BL10-F-G-0400-BL10-F-G-GE | 10 pole, 2x socket strip, yellow, pin-1 brown, 400 mm long |
| 53129 | ASK-BL10-F-G-0400-BL10-F-G-GN | 10 pole, 2x socket strip, green, pin-1 brown, 400 mm long |
| 115172 | ASK-BL10-F-G-0400-BL10-F-G-SW | 10 pole, 2x socket strip, black, pin-1 brown, 400 mm long |
| 115175 | ASK-BL10-F-G-0400-BL10-F-G-RT | 10 pole, 2x socket strip, red, pin-1 brown, 400 mm long |
| 115179 | ASK-BL17-F-G-0700-AWG26-GE | 17 pole, 1x socket strip, yellow, pin-1 brown, 700 mm long |
| 115181 | ASK-BL17-F-G-0700-AWG26-GN | 17 pole, 1x socket strip, green, pin-1 brown, 700 mm long |
| 115178 | ASK-BL17-F-G-0700-AWG26-SW | 17 pole, 1x socket strip, black, pin-1 brown, 700 mm long |
| 115180 | ASK-BL17-F-G-0700-AWG26-RT | 17 pole, 1x socket strip, red, pin-1 brown, 700 mm long |
| 115184 | ASK-BL17-F-G-0400-BL17-F-G-GE | 17 pole, 2x socket strip, yellow, pin-1 brown, 400 mm long |
| 115186 | ASK-BL17-F-G-0400-BL17-F-G-GN | 17 pole, 2x socket strip, green, pin-1 brown, 400 mm long |
| 115183 | ASK-BL17-F-G-0400-BL17-F-G-SW | 17 pole, 2x socket strip, black, pin-1 brown, 400 mm long |
| 115185 | ASK-BL17-F-G-0400-BL17-F-G-RT | 17 pole, 2x socket strip, red, pin-1 brown, 400 mm long |
| 33175 | ASK-BL16-F-G-0700-AWG28-64 | 64 pole, 4x socket strip, 1x VG connector, grey, pin-1 red, 700 mm long |

INGUN Prüfmittelbau GmbH

Max-Stromeyer-Straße 162
78467, Constance, Germany
Phone +49 7531 8105-0
Customer hotline +49 7531 8105-888
Fax +49 7531 8105-65
info@ingun.com

