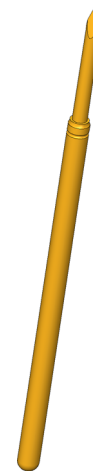


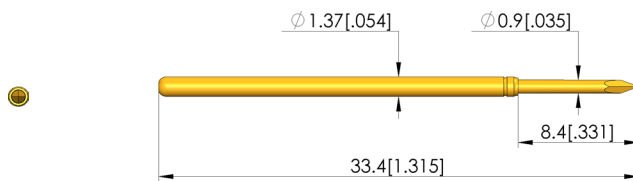


- Puntas de prueba probadas por millones para conectar tarjetas PCB
- Para un contacto óptimo en los puntos de prueba (p. ej. PADS, VIAs, y PINs) están disponibles diferentes formas de cabezal en diferentes diámetros y terminados.
- Diversas fuerzas del resorte disponibles, así como variantes con resortes de acero inoxidable para altas temperaturas
- Para ajustar las proporciones de carrera óptimas en la fixtura pueden realizarse diferentes alturas de montaje a través de la combinación de la punta de prueba con el receptáculo

INGUN SELECTION



1:1



Datos generales

Grupo de productos:	ICT / FCT (Prueba Incircuit y de funcionamiento)
Subgrupo de productos:	GKS de carrera estándar
Serie:	GKS-100
Rejilla:	2,54 mm
Contacto de:	
Magnético:	Sí
Modo de montaje:	Enchufable
Sistema de cambio rápido:	Sí
Altura de montaje ajustable:	No
Con sistema antigiro:	No
Casquillo de contacto compatible:	KS-100
Temperatura mín.:	-40 °C
Temperatura máx.:	80 °C
Conforme RoHS:	Sí

Datos sobre el tipo de cabeza

Forma del cabezal:	91 Daga de 40° (cuádruple), autolimpiante
Diámetro de cabeza:	0,9 mm
Tipo de cabeza superficie:	A Oro
Tipo de cabeza material:	2 Acero

Datos eléctricos

Capacidad de corriente / corriente nominal:	5 A
Resistencia (Ri) típica:	20 mOhm

Datos mecánicos

Longitud total:	33,4 mm
Diámetro de casquillo del perno:	1,37 mm
Carrera máxima:	6,35 mm
Precarga de muelle:	0,74 N
Medida E / dimensión del cuello:	00
Fuerza de resorte durante la carrera de trabajo:	2,25 N
Carrera de trabajo recomendada:	4,3 mm

Test Probe

GKS-100 291 090 A 2200

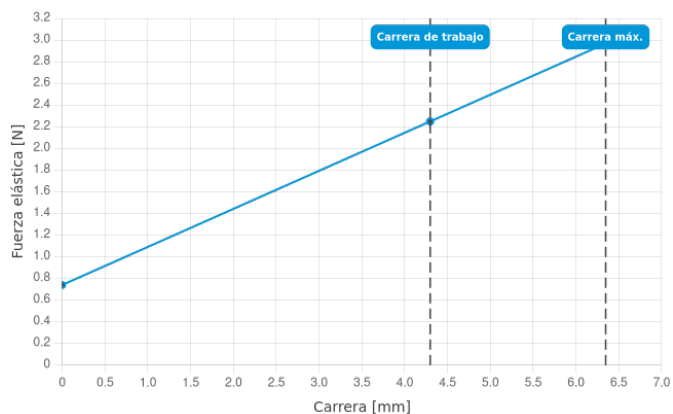
Artículo GKS-100-0050



DIRECTAMENTE AL PRODUCTO

ingun®

Partner for Future Technology



INGUN Prüfmittelbau GmbH

Max-Stromeyer-Straße 162
78467, Constance, Germany
Phone +49 7531 8105-0
Customer hotline +49 7531 8105-888
Fax +49 7531 8105-65
info@ingun.com



Precios y plazos de entrega a consultar.
Cambios técnicos reservados. 06/26_ES

Más información sobre el tema
ICT/FCT Puntas de prueba



ingun.com